

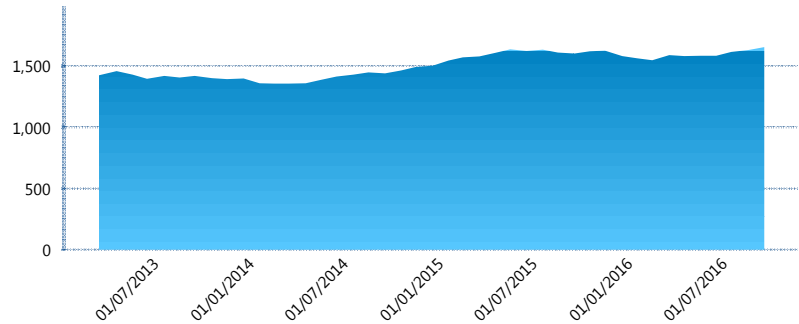
### I. INFORMACIÓN FINANCIERA

#### I) Detalles del Fondo

Detalles del Fondo	
Razón Social	Ahorro Individual XXI Banorte Siefore, S.A. de C.V.
Inicio de Operaciones	03/11/2000
Tipo de Fondo	Aportación voluntaria
Clave Bolsa	SBRAICP
Activos Administrados *	1,654
ISIN	MX545B280029
Comisión Anual	1%
Administrador	Afore XXI Banorte, S.A. de C.V.
Director General	Lic. Francisco Tonatiuh Rodríguez Gómez
Presidente del Consejo	C. Fernando Solís Soberón

#### Activos Administrados \*

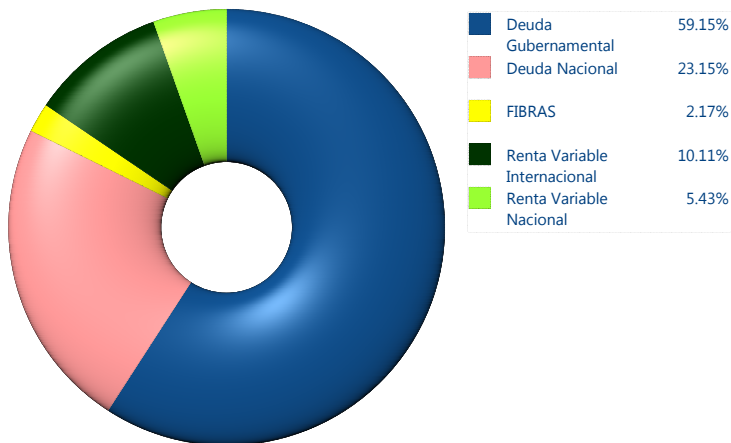
\$1,654



\*Cifras en millones de pesos

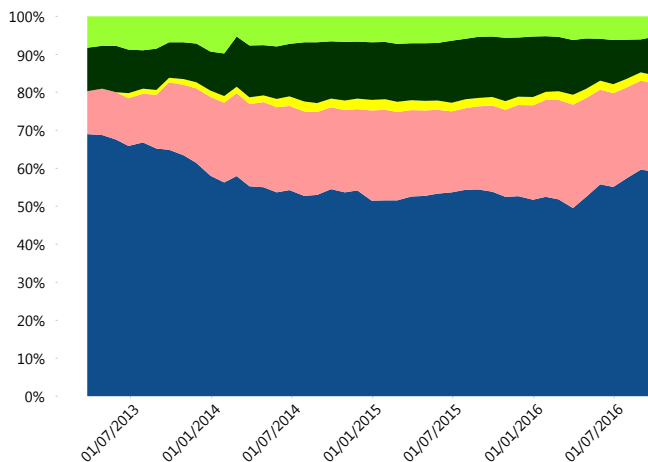
Contiene el efecto de fusiones, cortes transversales y transferencias por edad. Para mayor información consultar: <http://www.consar.gob.mx/gobmx/Aplicativo/Factsheets/EC/ECSAR.pdf>

#### II) Inversiones



Tipo de Instrumento		XXI-Banorte (...)	Sistema Adicional...
Renta Variable Nacional	Renta Variable Nacional	5.43%	3.68%
	<b>Total</b>	<b>5.43%</b>	<b>3.68%</b>
Renta Variable Internacional	Renta Variable Internacional	10.11%	7.51%
	<b>Total</b>	<b>10.11%</b>	<b>7.51%</b>
Mercancías	Mercancías	0.00%	0.02%
	<b>Total</b>	<b>0.00%</b>	<b>0.02%</b>
FIBRAS	FIBRAS	2.17%	1.22%
	<b>Total</b>	<b>2.17%</b>	<b>1.22%</b>
Estructurado	Estructurados	0.00%	0.04%
	<b>Total</b>	<b>0.00%</b>	<b>0.04%</b>
Deuda Nacional	Alimentos	0.36%	0.27%
	Automotriz	0.00%	0.11%
	Banca de Desarrollo	3.50%	1.97%
	Bancario	0.81%	1.37%
	Bebidas	0.22%	0.03%
	Cemento	0.08%	0.01%
	Centros Comerciales	0.00%	0.00%
	Consumo	0.45%	0.25%
	Empresas Productivas del Estado	6.33%	3.40%
	Estados	1.02%	1.85%
	Europeos	1.52%	0.78%
	Grupos Industriales	0.49%	0.07%
	Infraestructura	2.12%	1.73%
	Otros	1.29%	0.55%
	Papel	0.05%	0.01%
	Serv. Financieros	0.24%	0.04%
	Telecom	0.85%	0.34%
Transporte	0.07%	0.01%	
Vivienda	3.75%	2.20%	
<b>Total</b>	<b>23.15%</b>	<b>15.00%</b>	
Deuda Internacional	Deuda Internacional	0.00%	0.01%
	<b>Total</b>	<b>0.00%</b>	<b>0.01%</b>
Deuda Gubernamental	BONDES	2.94%	17.68%
	BONOS	24.10%	19.43%
	BPA182	0.00%	0.53%
	BPAS	0.00%	1.13%
	BPAT	0.00%	1.21%
	CBIC	0.00%	0.13%
	CETES	3.85%	10.69%
	REPORTO	7.52%	3.55%
	UDIBONO	20.74%	18.04%
	UMS	0.00%	0.13%
<b>Total</b>	<b>59.15%</b>	<b>72.53%</b>	
<b>Total</b>	<b>100.00%</b>	<b>100.00%</b>	

#### Evolución de Inversiones



\*\*Considera las inversiones de todo el grupo de SIEFORES Adicionales  
Cifras al cierre de septiembre de 2016

### III) Desempeño

#### Rendimiento Bolsa

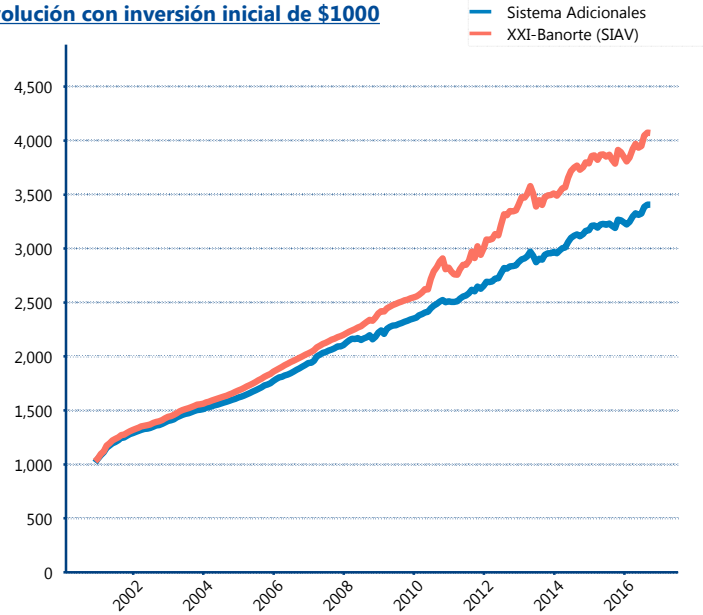
Tipo	XXI-Banorte (SIAV)	Sistema Adicionales
1 año	7.12%	6.45%
2 años	4.55%	4.64%
3 años	5.34%	4.97%
5 años	6.70%	5.39%

#### Indicador de Rendimiento Neto

N/A

Promedio Simple	%
Promedio Ponderado	0.00 %

#### Evolución con inversión inicial de \$1000



Construido con el precio de la Siefore registrado en la Bolsa Mexicana de Valores

### IV) Medidas de sensibilidad y riesgos

#### Evolución del Plazo Promedio Ponderado

